






















סיכום נתונים חשובים שבועיים: ארה"ב

- ↓ מכירות בתים קיימים
- ↓ מכירות בתים חדשים
- ↓ הזמנת מוצרים ברי קיימא

טבלת מגמות

כנס	יומי	שבועי	חודשי
SPY			
QQQ			
ת"א 35			
ת"א 90			
זהב			
נפט			
דולר/שקל			

מבוא: מה היה לנו השבוע?

- שבוע שקט מבחינת הנשיא טראמפ, שכן לא היה ציוץ אחד בנושא מלחמת הסחר מלבד נושא Huawei. להבנתי טראמפ מתכוון לבחירות בנובמבר 2020 ובכך הפוקס על מלחמת הסחר קטן, אך להערכתי המטרה בתקופה הקרובה היא לתפוס כמה שיותר הישגים במהלך תקופת כהונתו. לכן, אני מעריך שבמהלך התקופה הנוכחית ועד סוף 2019 נראה כבר את סיום מלחמת הסחר מתהווה, במידה ולא זה עשוי להראות ככישלון אדיר של טראמפ מראות הבוחרים בארה"ב.
- למרות זאת אתרי הכלכלה החלו לפמפם את הנושא של מלחמת סחר היא ככל הנראה תמשיך כמה שנים, כשאין באמת טיעון הגיוני, מלבד ציון של תעמולת סיניות ובלוגרים בתקשורת כנגד ארה"ב.
- מתחילת החודש ציפיות האינפלציה בארה"ב התרסקו מרמה של 1.9% ל-1.7% ב-10 שנים, יחד עם הציפייה להורדת ריבית כבר באוקטובר הקרוב. ככל הנראה בעקבות התנועה הנ"ל ג'י.פי. מורגן הוריד את תחזיות הצמיחה של ארה"ב לרבעון השני אל מתחת 1%, כאשר הרבעון הראשון היה יחסית חזק. היסטורית דווקא הרבעון ראשון חלש ושני חזק. יתכן שנראה "הקדמה" בצמיחה בעקבות החשש להטלת המיסים במאי, לכן זאת לא הפתעה גדולה, אך השוק יגיב ככל הנראה בפאניקה, אם באמת נראה נתון נמוך בצורה קיצונית.

ניתוח טכני – ניתוח תעודת סל SPY בהתאם לגרף יומי



הגעה לתמיכה – מגמה עולה

↓ נבנתה תבנית ראש כתפיים

↓ סימני מוכרים הופיעו באזור שיא כל הזמנים באזור

295\$

↓ מחזורי המסחר והתנודתיות גבוהים

↑ הקונים הגיעו מעל רמת התמיכה ב-280\$

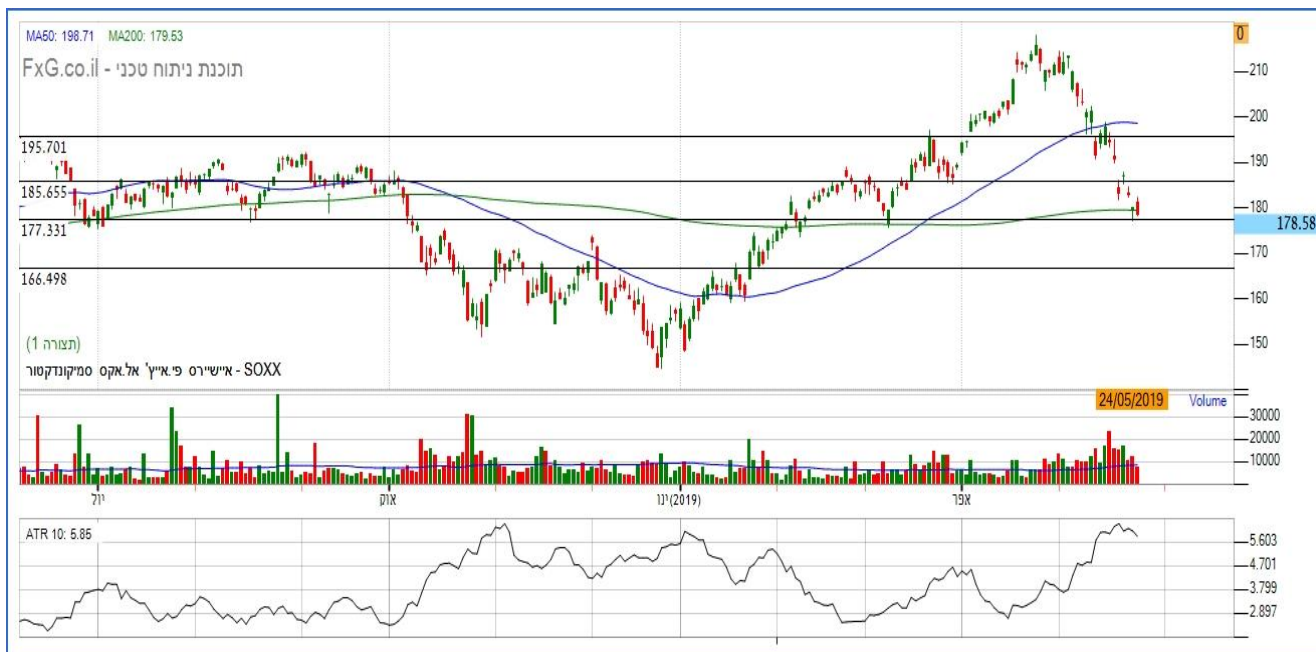
← רמות תמיכה הקרובות הן 286\$ ו-280\$

← רמות התנגדות קרובות 297\$, 300\$



התנודתיות עלתה יחד עם הופעת מוכרים בשיא ועלייה במחזורי המסחר, אך עדיין לא מדובר בסממן משמעותי וזאת כל עוד ורמת התמיכה באזור 280\$ אינה נשברת כלפי מטה

ניתוח טכני – ניתוח תעודת סל SOXX (מוליכים למחצה) בהתאם לגרף יומי



הוכחת תמיכה – מגמת דשדוש

- ↓ המחיר המשיך לשבור את רמות התמיכה בדרך
- ↑ המחיר נמצא בסמוך לרמת תמיכה ב-177\$
- ↓ מחזורי המסחר והתנודתיות החלו לעלות
- ← רמות התמיכה הקרובות הן 177\$ ו-166\$
- ← רמות ההתנגדות הקרובות הן 186\$ ו-195\$

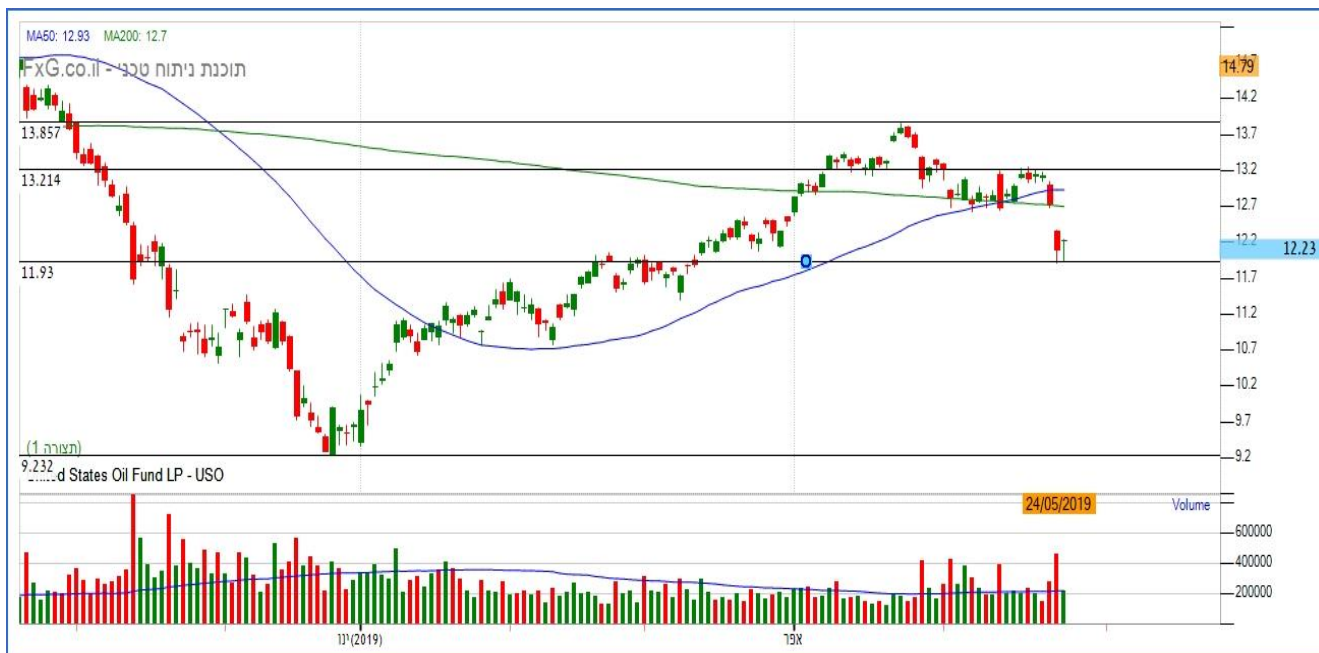


המחיר כשל בייצור המשכיות מרמת התמיכה ב-195\$, כאשר היא נשברה וגרמה למחיר לחזור למגמת הדשדוש, כסממן על השוק מדובר בסממן שלילי, שכן מדובר בענף בעל משמעות גדולה על מדדים

מבוא: מה היה לנו השבוע?

- קליל הציגה השבוע את התוצאות לרבעון הראשון של 2019, כאשר בהשוואה לאינרום ההנהלה צלחה בהמצאת מוצרים שיענו על ביקוש נוסף בענף הדיור והבנייה אשר האט את הקצב לאחרונה ובכך הציגה צמיחה בפעילות. חשוב לציין שחלק מהתרומה לתוצאות הטובות של קליל ברבעון הראשון של השנה, היא הירידה החדה במחיר האלומיניום, אשר משמש את רוב חומרי הגלם למוצרי החברה. מעניינת למעקב.
- לאחר הפרסום הודעת הריבית של בנק ישראל אשר הייתה ללא שינוי, ציפיות האינפלציה בשוק האגח קטנו, כאשר יתכן והגורם לכך הוא בעצם הירידה בציפייה לאינפלציה בארה"ב, לכן יתכן והפער שהתרחב אינו מוצדק, שווה מעקב.

ניתוח טכני – ניתוח תעודת הסל USO (USOIL) בהתאם לגרף יומי



שבירת תמיכה – מגמה יורדת

↓ המחיר שבר את רמת התמיכה ב-12.6\$

↑ המחיר נתמך באזור ה-12\$

← רמת התנגדות הקרובות נמצאות ב-12.6\$

ו-13.2\$

← רמות התמיכה הקרובות נמצאות ב-12\$ ו-

11.2\$



שבירת ה-12.6\$ מעיד על שינוי מגמה במחיר למגמה יורדת לאור רצף של שיאים ושפלים יורדים, שבירה של 12\$ תעיד על עלייה משמעותי במומנטום של המגמה היורדת כלפי מטה

ניתוח טכני – ניתוח תעודת הסל GLD (זהב) בהתאם לגרף יומי



הוכחת התנגדות – מגמה עולה

↑ המחיר מוכיח תמיכה באזור ה-119.5\$

↓ המחיר כשל בפריצת רמת ההתנגדות ב-

122\$

← רמות תמיכה אפשריות 119.5\$ ו-118\$

← רמות התנגדות קרובות 123\$ ומעליה 124\$



המחיר מצא התנגדות ב-123\$, ולכן הרמה הנ"ל נשארת כקריטית מבחינת המגמה. שבירה של 119\$ תהווה סממן שלילי בטווח הקצר, ופריצה של 124\$ תספק צפי ל-127\$

סיכום שבועי:

- הבאן של טראמפ על Huawei יצר השבוע באז ענק, כאשר לחברה עצמה אין כל כך משמעות מבחינת ייצור אמריקאי מהצד האמריקאי, אך ללא ספק הבאן יצר טריגר מהיר מהצד הסיני בעיקר לאור השימוש בפלטפורמת האנדרויד של גוגל והסתמכות על מוצרים של חברות אמריקאיות. התגובה הסינית התבטאה בצורה של העלאת מכסים על מוצרי אמריקאים.
- נראה שהפעם טראמפ נגע בנקודה רגישה אצל הסינים, כאשר היא כמעט ולא משפיעה על חברות אמריקאיות בצורה ישירה, מלבד ההשפעות הרגילות של מלחמת הסחר.
- בשבוע הבא צפויים להתפרסם נתוני הקריאה השנייה של נתוני התמ"ג והאינפלציה בארה"ב, כאשר הצפי הנוכחי הוא מעט נמוך יותר מאשר הקריאה הראשונה לרבעון הראשון של 2019. לרוב לאחר הקריאה הראשונה, אין שינוי משמעותי כלפי מטה/מעלה אשר עשוי לגרור תנועה משמעותי בשוק.
- התנודתיות בשווקים משיכה לעלות יחד עם מחזורים המסחר, כאשר הנכסים הדפנסיביים ממשיכים להציג תשואה עודפת ואף חיובית בזמן שהמניות הטכנולוגיה ואף צמיחה מציגות חולשה משמעותית. מדובר בהתנהגות נורמלית של תיקון בשווקים ולא בהתנהגות חריגה. כמו כן, חשוב לזכור שמדד ה-SP500 השלים השבוע את צורת הראש וכתפיים אשר במידה ותצא לפועל בשבירת התמיכה, תעיד על השינוי מגמה במחיר ועלייה משמעותית ברמת הסיכון מהזווית הטכנית.