

סיכום נתונים חשובים שבועיים: ארה"ב






















מכירות קמעונאיות 

מדד המחירים לצרכן/ליצרן 

מכירת בתים חדשים 

סקר מחזור משרות פתוחות ותעסוקה 

טבלת מגמות

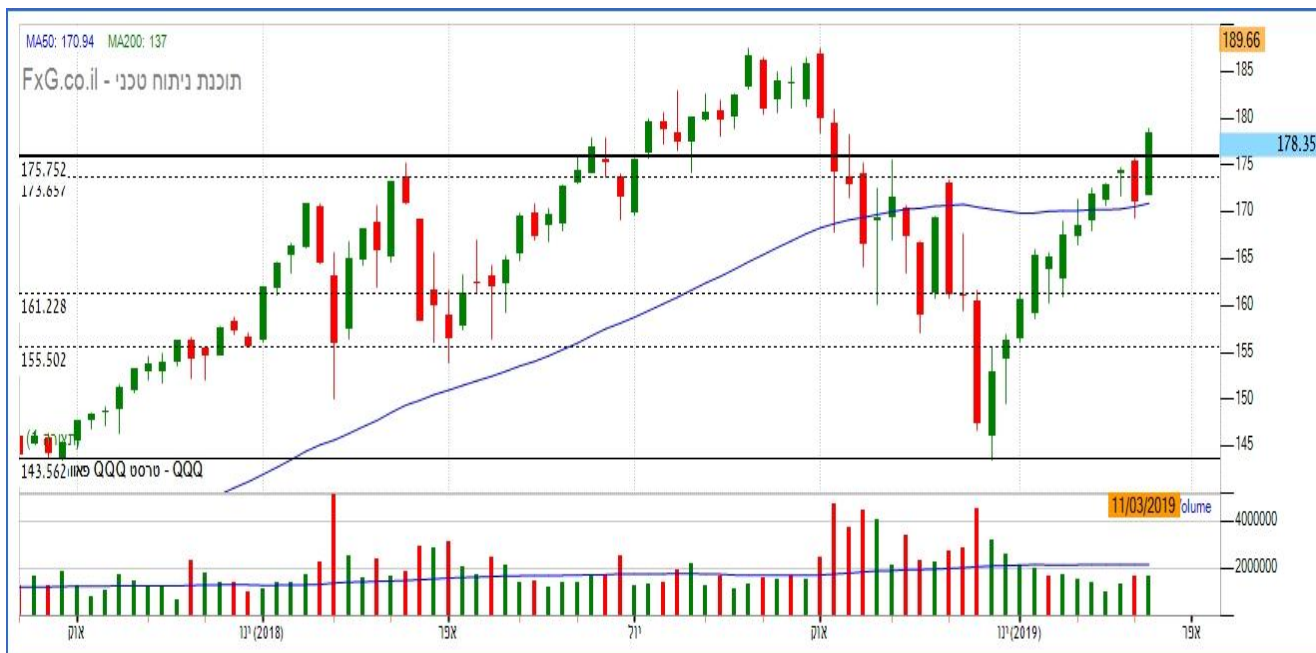
| נכס | יומי | שבועי | חודשי |
|----------|---|---|---|
| SPY |  |  |  |
| QQQ |  |  |  |
| ת"א 35 |  |  |  |
| ת"א 90 |  |  |  |
| זהב |  |  |  |
| נפט |  |  |  |
| דולר/שקל |  |  |  |

מבוא: מה היה לנו השבוע?

- ❑ כצפוי השיחות של ארה"ב וסין כנראה יגלשו לאפריל, כאשר הערכות הן שסין חוששת שטראמפ יסוג מהסכם רגע לפני החתימה.
- ❑ סין הודיעה השבוע שהיא מוכנה לעשות מאמצים נוספים בכדי להמריץ את הכלכלה, בעזרת הורדת ריבית והקטנת רזרבות.
- ❑ מדדי המחירים שפורסמו השבוע בארה"ב הציגו ירידה קלה, אשר מצדיקה את הכיוון שהפד בחר (הפסקת הצמצום). אומנם המדדים שפורסמו הציגו ירידה ויתכן שהיא רק רגעית, אך היא מתיישרת עם הצפי לצמיחה חלשה ברבעון הראשון של 2019 בארה"ב.
- ❑ מדדי התעשייה בגוש האירו הראו התחזקות השבוע, כאשר גרמניה המשיכה להציג חולשה, לא מבשר על סממנים טובים גם ברמה גלובלית.

סקירה שבועית – ארצות הברית

ניתוח טכני – ניתוח תעודת סל QQQ בהתאם לגרף שבועי



פריצת התנגדות – מגמה עולה

↑ הקונים הביאו לפריצה של רמת ההתנגדות

ב-176\$

↑ מחזורי המסחר השבוע עלו בהשוואה לשבוע

שעבר, אך עדיין לא גבוהים, ברמה של

פאניקה

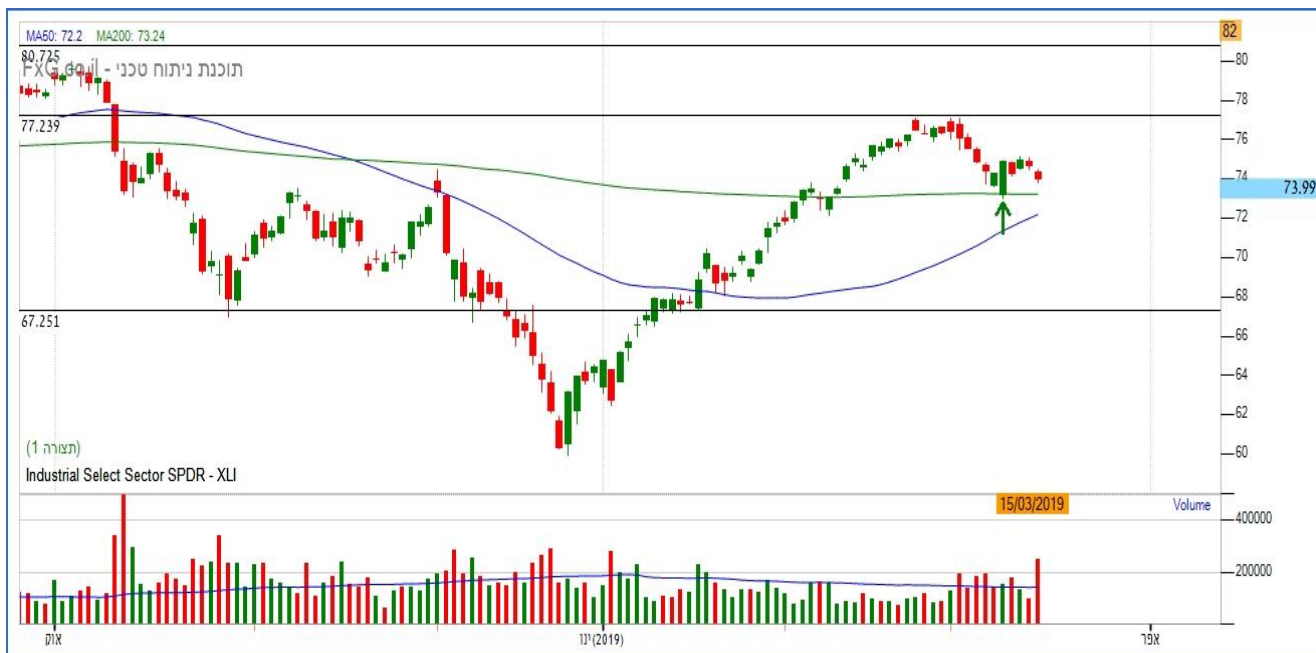
← רמות התמיכה הקרובות הן 170\$ ו-166\$

← רמות התנגדות הקרובות הן 180\$ ו-186\$



מדד הנאסדק חזר להיות החזק ביחס לשאר המדדים וזהו כמובן סימן חיובי. סימן שלילי יתקבל בחזרה מתחת ל-174\$, כאשר הכיוון הכללי הוא השיא ב-186\$

ניתוח טכני – ניתוח תעודת סל ו־X (חברות תעשייה) בהתאם לגרף יומי



הוכחת תמיכה – מגמת עולה

↑ קונים הגיעו על ממוצע 200

↓ מחזורי המסחר בירידה האחרונה הינם גבוהים

ביחס לממוצע

↓ הופעת מוכרים ברמת ההתנגדות ב-77\$

← רמות התמיכה הקרובות הן 73\$ ו-67\$

← רמות ההתנגדות הקרובות הן 77\$ ו-79\$

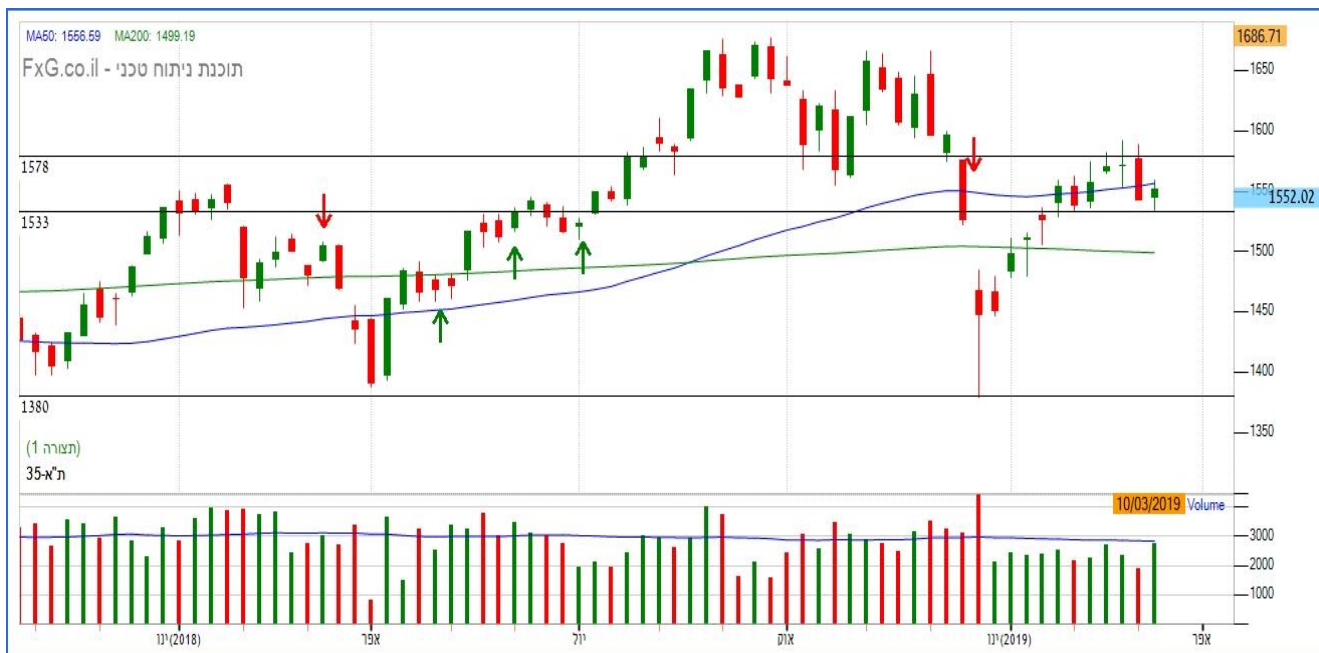


סקטור התעשייה תפס לי השבוע את העין לאור החולשה היחסית שהציג, ויתכן שהצפי שניתן לאחרונה בהשוואה לסקטור השירותים מתחיל להבנות, שווה מעקב לשורט ביחס ללונג על השירותים

מבוא: מה היה לנו השבוע?

- מזרחי עלתה השבוע כ-6% לאחר הגעה להסכם פשרה עם משרד המשפטים בארה"ב על סך של כ-195 מיליון דולר בהשוואה ל-340 מיליון דולר אשר נדרש קודם לכן באוגוסט.
- עובדה מעניינת - מניית החברה חזרה בדיוק לשיא שבה הוצע הסכם הפשרה ע"י משרד המשפטים בגובה 340 מיליון דולר, אותו הסכום גרם לירידה של כ-10% במנייה באוגוסט.
- מדד המחירים לצרכן עלה ב-0.1% בפברואר. כאשר מרבית העלייה נובעת סעיף הפירות והירוקות והאנרגיה. ניתן להניח על בסיס מחירי פברואר שמתרחשת בלימה מסוימת בירידת מחירי הדיור, להערכתי מדובר בבלימה זמנית, כאשר נתוני מכירת הבתים החדשים או התחלות הבנייה יספקו תמונה ברורה יותר בנוגע ל-2018.

ניתוח טכני – ניתוח מדד ת"א 35 בהתאם לגרף יומי



הוכחת תמיכה – מגמה יורדת

↓ אזור 1580-1550 מסתמן כאזור התנגדות

מהותי

↓ שבירה של 1500 תיתן צפי לתיקון לאזור

1450

↑ מחזורי המסחר החלו להתייבב לאורך התיקון

← רמות ההתנגדות הקרובות הן 1580 ו-1600

← רמות התמיכה הקרובות הן 1530 ו-1500



המחיר נמצא בסמוך לרמת ההתנגדות ב-1550, אך השבוע הגיעו קונים על רמת 1530. כל עוד והמחיר נמצא מעל 1500 המחיר עשוי להמשיך את המהלך החיובי.

ניתוח טכני – ניתוח תעודת הסל USO (USOIL) בהתאם לגרף יומי



פריצת התנגדות – מגמה יורדת

↓ המחיר פרץ את רמת ההתנגדות ב-12\$

↑ המחיר נע במבנה של מגמה עולה בטווח

הקצר

← רמת התנגדות הקרובות נמצאות ב-12.4\$

ו-12.8\$

← רמות התמיכה הקרובות נמצאות ב-12\$ ו-

11.7\$



המחיר פרץ את רמת ההתנגדות ב-12\$ וקיבל סיגנל חיובי בטווח הקצר, אשר עשוי להוביל לשינוי מגמה במידה ותיווצר המשכיות גם בשבוע הקרוב

ניתוח טכני – ניתוח תעודת הסל GLD (זהב) בהתאם לגרף שבועי



הוכחת התנגדות – מגמה עולה

↓ המחיר שבר את רמת התמיכה של \$124,

במחזור גבוה מהמוצע

↓ שבירה של רמת התמיכה ב-\$120 עשויה

להוציא תיקון

← רמות תמיכה אפשריות \$123 ו-\$120

← רמות התנגדות קרובות \$127 ומעליה \$129



המחיר מצא התנגדות ב-\$124, ולכן הרמה הנ"ל נשארת כקריטית מבחינת המגמה. שבירה של \$120 תהווה סממן שלילי בטווח הקצר, ופריצה של \$124 תספק צפי ל-\$127

סיכום שבועי:

- השווקים השבוע הציגו תמונה שונה לגמרי משבוע שעבר, כאשר הסקטורים התנודתיים חזרו לקבל העדפה, למרות שכרגע אין פה סממן מוחלט לחזרה לנורמה (אין חולשה בענפים הדפנסיביים).
- לקראת סוף מרץ, הפוקוס על מלחמת הסחר יהיה גדול מאוד וזאת לאחר האזהרה של הסינים מהחששות של התקפלות טראמפ לקראת התקרבות השיחות. כלומר הסינים צופים להמשך משחקי המיקוח לקראת הדאד-ליין. שווה לייחס לכך חשיבות, שוב לקראת סוף החודש אני מעריך שהצדדים יגרמו לעניין גדול בתקשורת.
- ברביעי הקרוב צפויה החלטת ריבית בארה"ב (צפי ללא שינוי), הנאום של יו"ר הפד שיגיע לאחר הכרזת הריבית ימשוך עניין רב לאור הנתונים שפורסמו לאחרונה. להערכתי הפד לא ישנה את הצפי שלו קדימה בנאום הנוכחי, אך במידה ויתרחש שינוי צפי אשר יעיד על חזרת הפד לתהליך מצמצם השווקים עשויים לקחת את זה בפן השלילי בראייה קצרת טווח.
- אני מזכיר שלאור האטה הגלובלית, סקטור התעשייה צפוי להיות חלש יותר בהשוואה לשאר הסקטורים, לכן כדי לעקוב אחרי בקרבה למצבי קיצון לאור העניין הרב שהוא ייצור בעתיד.